

MUNICIPIO DE SAN PEDRO IXCATLAN DISTRITO DE TUXTEPEC, OAX.
ESTADO ANALÍTICO DE INGRESOS
DEL 01 DE ENERO AL 30 DE SEPTIEMBRE DEL 2015


RUBRO DE INGRESOS	INGRESO					DIFERENCIA
	ESTIMADO	AMPLIACIONES Y REDUCCIONES	MODIFICADO	DEVENGADO	RECAUDADO	
IMPUESTOS	86,204.00	19,999.00	106,203.00	88,567.94	88,567.94	2,363.94
CUOTAS Y APORTACIONES DE SEGURIDAD SOCIAL	0.00	0.00	0.00	0.00	0.00	0.00
CONTRIBUCIONES DE MEJORAS	4.00	0.00	4.00	0.00	0.00	-4.00
DERECHOS	220,314.00	-10,000.00	210,314.00	106,413.50	106,413.50	-113,900.50
PRODUCTOS	16,013.00	137,460.68	153,473.68	142,847.01	142,847.01	126,834.01
CORRIENTE	16,013.00	137,460.68	153,473.68	142,847.01	142,847.01	126,834.01
CAPITAL	0.00	0.00	0.00	0.00	0.00	0.00
APROVECHAMIENTOS	14,008.00	119,999.00	134,007.00	124,000.00	124,000.00	109,992.00
CORRIENTE	14,008.00	119,999.00	134,007.00	124,000.00	124,000.00	109,992.00
CAPITAL	0.00	0.00	0.00	0.00	0.00	0.00
INGRESOS POR VENTAS DE BIENES Y SERVICIOS	0.00	0.00	0.00	0.00	0.00	0.00
PARTICIPACIONES Y APORTACIONES	30,583,959.20	285,447.16	30,869,406.36	23,457,334.70	23,457,334.70	-7,126,624.50
TRANSFERENCIAS, ASIGNACIONES, SUBSIDIOS Y OTRAS AYUDAS	0.00	0.00	0.00	0.00	0.00	0.00
INGRESOS DERIVADOS DE FINANCIAMIENTOS	0.00	0.00	0.00	0.00	0.00	0.00
TOTAL	\$ 30,920,502.20	\$ 552,905.84	\$ 31,473,408.04	\$ 23,919,163.15	\$ 23,919,163.15	\$ 239,189.95
				INGRESOS EXCEDENTES		

ESTADO ANALÍTICO DE INGRESOS POR FUENTE DE FINANCIAMIENTO	INGRESO					DIFERENCIA
	ESTIMADO	AMPLIACIONES Y REDUCCIONES	MODIFICADO	DEVENGADO	RECAUDADO	
INGRESOS DEL GOBIERNO						
IMPUESTOS	86,204.00	19,999.00	106,203.00	88,567.94	88,567.94	2,363.94
CONTRIBUCIONES DE MEJORAS	4.00	0.00	4.00	0.00	0.00	-4.00
DERECHOS	220,314.00	-10,000.00	210,314.00	106,413.50	106,413.50	-113,900.50
PRODUCTOS	16,013.00	137,460.68	153,473.68	142,847.01	142,847.01	126,834.01
CORRIENTE	16,013.00	137,460.68	153,473.68	142,847.01	142,847.01	126,834.01
CAPITAL	0.00	0.00	0.00	0.00	0.00	0.00
APROVECHAMIENTOS	14,008.00	119,999.00	134,007.00	124,000.00	124,000.00	109,992.00
CORRIENTE	14,008.00	119,999.00	134,007.00	124,000.00	124,000.00	109,992.00
CAPITAL	0.00	0.00	0.00	0.00	0.00	0.00
PARTICIPACIONES Y APORTACIONES	30,583,959.20	285,447.16	30,869,406.36	23,457,334.70	23,457,334.70	-7,126,624.50
TRANSFERENCIAS, ASIGNACIONES, SUBSIDIOS Y OTRAS AYUDAS	0.00	0.00	0.00	0.00	0.00	0.00
INGRESOS DE ORGANISMOS Y EMPRESAS						
CUOTAS Y APORTACIONES DE SEGURIDAD SOCIAL	0.00	0.00	0.00	0.00	0.00	0.00
INGRESOS POR VENTAS DE BIENES Y SERVICIOS	0.00	0.00	0.00	0.00	0.00	0.00
TRANSFERENCIAS, ASIGNACIONES, SUBSIDIOS Y OTRAS AYUDAS	0.00	0.00	0.00	0.00	0.00	0.00
INGRESOS DERIVADOS DE FINANCIAMIENTO						
INGRESOS DERIVADOS DE FINANCIAMIENTOS	0.00	0.00	0.00	0.00	0.00	0.00
TOTAL	\$ 30,920,502.20	\$ 552,905.84	\$ 31,473,408.04	\$ 23,919,163.15	\$ 23,919,163.15	\$ 239,189.95
				INGRESOS EXCEDENTES		


BENITO FERNÁNDEZ FIGUEROA
PRESIDENTE MUNICIPAL




PRESIDENCIA
MUNICIPAL
Mpio. San Pedro
Ixcatlán
Dpto. Tlaxtepec, Oax
2014 - 2016


RODRIGO PEÑAS GASPAR
SINDICO MUNICIPAL




SINDICATURA
MUNICIPAL
Mpio. San Pedro
Ixcatlán
Dpto. Tlaxtepec, Oax.
2014 - 2016


SILVERIO SEBERIANO FLORENTINO
REGIDOR DE HACIENDA



REGIDURIA
DE HACIENDA
Mpio. San Pedro
Ixcatlán
Dpto. Tlaxtepec, Oax
2014 - 2016


MARIO ERIC SARMIENTO CARRISOZA
TESORERO MUNICIPAL



TESORERIA
MUNICIPAL
Mpio. San Pedro
Ixcatlán
Dpto. Tlaxtepec, Oax
2014 - 2016